


ŚWIETLIK

SP 2

W OSTROWIE WLKP.



NR 1

LISTOPAD 2018

Z życia szkoły...



Zmagania konkursowe najmłodszych uczniów Uczennice z klas 1 i 2 Antosia Dudek, Antosia Nowak, Michalina Kostuś, Olga Lesiczka, Marysia Miśtak i Marta Stasiak reprezentowały naszą szkołę w XVI Międzyszkolnym Konkursie Plastycznym w SP 1.

Zadaniem dziewczynek było zespołowe wykonanie prac plastycznych inspirowanych utworami Marii Konopnickiej.



MEDIATEKA Przystanek kultury
W ostatnich dniach uczniowie klas pierwszych i drugich wybrali się do placówki kultury, jaką z pewnością jest Mediateka. Każdy mógł znaleźć tutaj coś wyjątkowego dla siebie, napotykając po drodze na przystanki kultury z najróżniejszych dziedzin. Były nimi muzyka, literatura, kultura techniczna, kino, filmoteka czy fonoteka.

„Nad Ostrowem słońce świeci
– mieszkańcy nie palą śmieci!”

22 października 2018 r. uczniowie klas 1a i 1wb uczestniczyli w gali wręczenia nagród w konkursie ekologicznym „Nad Ostrowem słońce świeci – mieszkańcy nie palą śmieci!” zorganizowanym przez Miejski Zakład Oczyszczania pod patronatem Prezydenta Miasta Ostrowa Wielkopolskiego.



Weź udział – wesprzyj naszą szkołę



Jeśli chcesz, aby Nasza szkoła zaważczyła o remont szkolnej toalety zagłosuj.

Wystarczy, że:

- wejdiesz na stronę: <https://www.wzorowalazienka.pl/glosuj> - wpisz: Ostrów Wielkopolski i odnajdź naszą szkołę - zagłosuj na naszą galerię - 1 głos na 24 godziny (1 głos=1pkt),
- przy okazji zakupów kup dowolny produkt "Domestos" , weź paragon i przynieś go do szkoły do Samorządu Uczniowskiego (1 paragon=20pkt),
- 100 punktów w grze=1 PUNKT - aby oddać Głos za pomocą gry, należy pobrać aplikację na swój telefon, wybrać w niej naszą szkołę, oddać Głos, i zagrać w grę.

KARTKA Z KALENDARZA...



1 listopada Kościół katolicki obchodzi uroczystość Wszystkich Świętych. Jest to dzień, w którym Kościół modli się za wszystkich świętych zarówno tych wyniesionych na ołtarze, jak i anonimowych. Święto ma wymiar powszechny, celebrytuje się je w każdym kościele katolickim. Wyzaczył je papież Grzegorz IV w 837 roku.



Narodowe Święto Niepodległości – święto państwowe w Polsce obchodzone corocznie 11 listopada dla upamiętnienia odzyskania przez Polskę niepodległości w 1918, po 123 latach zaborów. Dzień ten jest dniem wolnym od pracy i nauki w szkole. Główne obchody, z udziałem najwyższych władz państwowych, odbywają się w Warszawie na placu marsz. Józefa Piłsudskiego, przed Grobem Nieznanego Żołnierza.

POLSKIE SYMBOLE NARODOWE

Mazurek Dąbrowskiego – hymn państwowy,

Godło – Orzeł Biały na czerwonym tle, ze złotą koroną na głowie,



Flaga – prostokątny (kwadratowy) płat tkaniny o barwach: białej (u góry) i czerwonej (u dołu),



FLAGA POLSKI

Flaga Polski ma kształt prostokąta podzielonego na dwa jednakowej szerokości poziome pasy: biały na górze, a czerwony na dole.



Flagą państwową Rzeczypospolitej Polskiej jest również flaga z umieszczonym pośrodku białego pasa godłem Polski.

Biel i czerwień są polskimi barwami państwowymi od 1831 roku.



Sprawdź czy umiesz...

1) Jak brzmi pełna nazwa naszej ojczyzny?

- a) Polska
- b) Rzeczpospolita
- c) Rzeczpospolita Polska

2) Co znajduje się w godle Polski?

- a) orzeł biały w koronie na czerwonym tle
- b) orzeł biały na czerwonym tle
- c) orzeł biały w koronie

3) Jakie są trzy najważniejsze symbole narodowe?

- a) flaga narodowa, godło, flaga europejska
- b) flaga narodowa, godło, herb
- c) flaga narodowa, godło, hymn

4) Jakiego koloru jest nasza flaga?

- a) żółto-czerwona
- b) czerwono-biała
- c) biało-czerwona

5) Jaki jest tytuł naszego hymnu?

- a) „Pieśń Dąbrowskiego”
- b) „Mazurek Dąbrowskiego”
- c) „Polonez Dąbrowskiego”

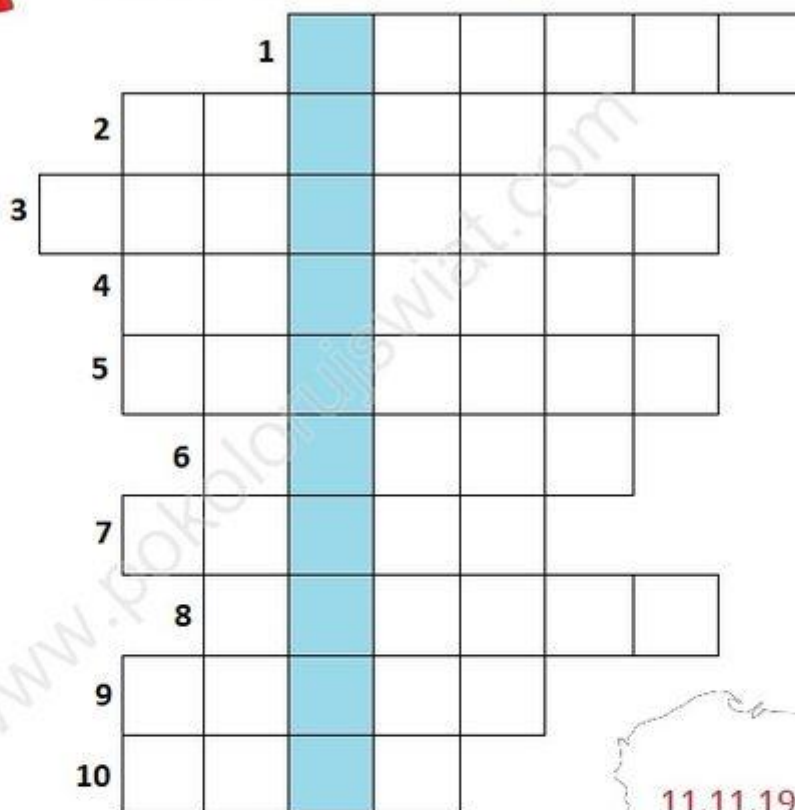
6) Jaka w Polsce obowiązuje waluta?

- a) euro
- b) złoty
- c) dolar



Krzyżówka

Dzień Niepodległości




11.11.1918

1. Kraj, w którym mieszkamy,
2. Jeden z dwóch kolorów naszej flagi,
3. Miesiąc, w którym obchodzimy Dzień Niepodległości,
4. Na głowie króla,
5. Pierwsza stolica Polski,
6. Biały orzeł na czerwonym tle. Symbol narodowy,
7. Najwyższe Polskie góry,
8. Prezydenckie – odbywają się co 5 lat, poprzez głosowanie,
9. Imię Marszałka Piłsudskiego,
10. Jest nim Mazurek Dąbrowskiego.

Hasło: _ _ _ _ _

POKOLORUJ SYMBOLE NARODOWE POLSKI



POLSKA

NASZA TWÓRCZOŚĆ...

Wierszyk jesienny

Minęły wakacje, minął wrzesień,
przyszła do nas złota Pani Jesień.
Przyniosła nam darów pełen kosz,
a w nim: rumiane jabłka,
soczyste gruszki,
dorodne śliwki,
pyszne winogrona,
chrupiące marchewki,
ogórki, pomidory
i inne warzywa
oraz wielką dynię.
W drugim koszu
Jesień przygotowała
przysmaki dla zwierząt:
żołędzie, kasztany,
jarzębinę, jemiotę.



ZRÓB TO SAM...

Potrzebne będą:

papierowy talerzyk, 2 plastikowe łyżeczki,

czarny marker, jesienne liście,

czarny pomponik, klej.



Do wykonania lwa potrzebny nam będzie papierowy talerzyk, jeżeli nie macie żółtego, można biały talerzyk pomalować żółtą farbą. Następnie przyklejamy elementy buzi – oczy z odciętych łebków od plastikowych łyżeczek, pomalowanych czarnym markerem, nos z pompona, wąsy z ogonków liści oraz uszy z kreatywnej pianki. Markerem dorysowujemy pozostałe elementy. Odwracamy talerzyk i na okóło przyklejamy jesienne liście tworząc grzywę. Prawda, że proste?

Źródło: dzieciakiwdomu.pl