



Szkoła Podstawowa nr 2
im. Ewarysta Estkowskiego
w Ostrowie Wielkopolskim

Gazetka szkolna

3 numer / 2025

W tym numerze:


- „Popatrz w niebo”
- Lego „Ferie zimowe”
- „Relacje rówieśnicze”
- Zimowe zabawy
- Kącik sportowców zimowych
- Bezpieczne ferie





Lajęcia "Popatrz w niebo"

Uczniowie klasy 7a i 8a patrzyli, patrzyli i wypatrzyli na niebie
Wenus oraz kraterzy na księżycu.





Konkurs lego "Ferie zimowe"



13 stycznia nasza szkoła zamieniła się

w prawdziwe królestwo kreatywności, kiedy obchodziliśmy Dzień Klocków Lego. Z tej okazji odbył się konkurs na najpiękniejszą konstrukcję z klocków Lego o tematyce "Ferie zimowe".

Każda konstrukcja była niepowtarzalna i pokazywała, jak różnorodne mogą być zimowe marzenia i inspiracje. Najciekawsze prace zostały nagrodzone w miniony czwartek. Jury miało naprawdę trudne zadanie, ponieważ poziom konkursu był bardzo wysoki. Ostatecznie nagrody powędrowały do najbardziej pomysłowych konstruktorów, a wszyscy uczestnicy otrzymali słodki upominek i ogromne brawa za swoje zaangażowanie.





„Relacje rówieśnicze”

Uczniowie klasy 8a i 8b w ramach projektu

wychowawczego przygotowali apel pod hasłem „Relacje rówieśnicze”. Jego celem było podkreślenie, jak ważne są kontakty międzyludzkie dla rozwoju osobistego i dobra każdego człowieka.





Zimowe zabawy

Oto nasze propozycje na aktywne spędzenie czasu w zimę.



jazda na łyżwach



jazda na nartach




zabawa w śniegu



lepienie bałwana



jazda na sankach



wspinaczka górską



Kącik sportowców zimowych



Adam Małysz – zdobywca trzech srebrnych i jednego brązowego medalu olimpijskiego w latach 2002–2010



Kamil Stoch – trzykrotny mistrz olimpijski i jednokrotny brązowy medalista w latach 2014–2018



zdjęcia: Fot: PAP/Gaęzka-Moneta



Bezpieczne ferie




Ferie to czas odpoczynku i dobrej zabawy: dla dzieci, ale także ich rodziców. Co zrobić, żeby w tym czasie uniknąć chorób i kontuzji? Podpowiadamy, jak dbać o bezpieczeństwo swoje i bliskich – nie tylko podczas ferii. Co zrobić, żeby dziecko przywiozło z ferii zimowych wyłącznie dobre wspomnienia? Porozmawiaj z nim o podstawowych zasadach bezpieczeństwa. Dzięki temu będziesz mieć pewność, że w sytuacji zagrożenia zdrowia lub życia Twoja pociecha będzie potrafiła właściwie zareagować.

6 zasad dla dziecka:

1. Wychodząc bawić się na powietrze, ubieraj się stosownie do pogody, tak, aby nadmiernie nie wychłodzić swojego organizmu.
2. Korzystaj wyłącznie ze specjalnie przygotowanych lodowisk. Pod żadnym pozorem nie wchodź na lód zamrzniętych zbiorników wodnych, jezior, kanałów, stawów, itp. Pozornie tylko gruby lód może w każdej chwili załamać się pod Twoim ciężarem.
3. Nie jeżdź na sankach w pobliżu dróg i zbiorników wodnych.
4. Nie przebiegaj przez ulice, a po zapadnięciu zmroku zawsze miej przy sobie odblask dzięki temu będziesz widoczny na drodze.
5. Nie strącaj sopli zwisających z dachów lub drzew. Spadający soplel może stanowić poważne zagrożenie dla zdrowia, a nawet życia.
6. Stosuj się do zakazów i nakazów opiekunów.

To bardzo ważne! Nie znikaj niespodziewanie z oczu rodzicom lub opiekunom, a jeżeli planujesz pójść do sklepu lub toalety, zgłoś taką potrzebę opiekunowi. Zabawa na śniegu, zjazdy z górki, jazda na nartach czy łyżwach oraz inne szaleństwa na śniegu mogą sprawić wiele radości i wzmocnić naszą kondycję fizyczną. Pamiętaj jednak, że podstawa, jak zwykle, jest zdrowy rozsądek i ostrożność!






Skład redakcyjny

Maria Mądrzak

Karolina Wachowiak



Opiekunowie:
Hanna Russek
Daria Mikołajczyk
Jolanta Zwierz

Oprawa graficzna:
Maria Mądrzak
Karolina Wachowiak
Daria Mikołajczyk



Materiały umieszczone w gazetce szkolnej służą w celach edukacyjnych. Zdjęcia wykorzystane w artykule pochodzą ze strony internetowej naszej szkoły.

Jeśli chcesz podzielić się swoją twórczością w artykule, zgłoś się do nas!