



GŁOS jedynki

3 numer/ grudzień 2013

Witajcie kochani! Na początku chciałam Wam złożyć najszczerze i najlepsze życzenia Bożonarodzeniowe w imieniu całej redakcji szkolnej gazetki „Głos Jedynki”!

Jesteśmy szczęśliwi, że kolejny rok możemy dla Was tworzyć artykuły, dzięki którym sami rozwijamy swoją wiedzę. Święta są specyficznym czasem, kiedy powinniśmy odpoczywać i spędzać czas z rodziną... Jednak jako młodzi dziennikarze mamy zawsze i wszędzie oczy otwarte, by

nie przegapić niczego wartego uwagi! W tym numerze jednak chcemy się skupić na magii świąt, ich atmosferze i wszystkim co jest z nimi związane...
Więc miłego czytania :-)



W tym numerze:

Wywiad	2
Święta Bożego Narodzenia na świecie	3-4
Poezja	4
Jak zrobić ozdoby świąteczne	5-6
Harcerstwo	7
Sonda	8
Rydzyzna	9-11
Muzyka	10

KALENDARIUM — GRUDZIEŃ

01.12 - [Dzień walki z AIDS](#)
03.12 - Międzynarodowy Dzień Osób Niepełnosprawnych
04.12 - Dzień Górnika i Naftowca - Barbórka
06.12 - Mikołajki
10.12 - Międzynarodowy Dzień Praw Człowieka
17.12 - Polski Dzień bez Przekleństw
20.12 - Międzynarodowy Dzień Solidarności i Dzień Ryby
24.12 - Wigilia Bożego Narodzenia
25-26.12 - Święta Bożego Narodzenia
28.12 - Międzynarodowy Dzień Pocałunku
31.12 - Noc sylwestrowa

Wywiad miesiąca

12 listopada uczniowie naszej szkoły mieli niecodzienną okazję uczestniczenia w lekcjach prowadzonych przez Anglika. Craig oczarował nas swoją pozytywną energią, poczuciem humoru i oczywiście pięknym, brytyjskim akcentem. Możliwość kontaktu z „nativem” i sprawdzenia swoich możliwości w posługiwaniu się językiem angielskim była dla nas wspaniałym doświadczeniem. Oto, co nasz gość powiedział w wywiadzie udzielonym specjalnie dla naszych czytelników.



How come you live in Ostrów and how do you feel in our city?

I met my wife in London and when we decided to move to Poland my wife suggested Wrocław but I didn't want to live in another big city. I fell in love with Ostrów 8 years ago when I came here for the first time. I have been very happy for the last 2 years. I think it is a very nice place to live.

What do you like and dislike about Poland?

I don't know all of Poland, but what I know People are happy, friendly and very hospitable. What I don't like is the cars coming from the wrong direction, they never stop at the zebra crossing and the shop assistants seem to be the most unhappy people ever.

Can you speak Polish? Is it a difficult language to learn?

I can't speak any Polish, I find learning Polish very difficult and the fact that it is 5th most difficult language in the world it doesn't make it any easier

What are the main differences between Christmas in Poland and England?

The biggest difference is that here in Poland you celebrate the 24th and in England we celebrate the 25th. And also in England we give and receive much more presents than you here. We don't give money for Christmas. You eat fish we eat turkey.

How are you going to spend this year's Christmas?

I'm going to spend Christmas in London with my happy and wonderful family, my friends and my mum's crazy, tiny, hairy, fluffy, rattish dog-Betsy. szczura psem mojej mamy – Betsy.

Jak to się stało, że mieszkasz w Ostrowie i jak się czujesz w naszym mieście?

Poznałem moją żonę w Londynie. Kiedy zdecydowaliśmy się przeprowadzić do Polski, moja żona zasugerowała Wrocław, ale ja nie chciałem mieszkać w kolejnym dużym mieście. Zakochałem się Ostrowie 8 lat temu, kiedy przyjechałem tutaj po raz pierwszy. Jestem bardzo szczęśliwy od dwóch lat. Myślę, że jest to bardzo fajne miejsce do życia.

Co Ci się podoba, a co nie w Polsce?

Nie znam całego kraju, ale wiem na pewno, że ludzie są radosni, przyjaźni i bardzo gościnni. Nie podoba mi się natomiast to, że samochody nadjeżdżają z niewłaściwego kierunku, nigdy nie zatrzymują się przed pasami, a sprzedawcy robią wrażenie najbardziej nieszczęśliwych ludzi na świecie.

Czy potrafisz mówić po polsku? Czy to trudny język?

W ogóle nie potrafię mówić po polsku. Uczenie się polskiego jest dla mnie bardzo trudne, a fakt, że to piąty język świata pod względem trudności wcale niczego nie ułatwia

Jakie są główne różnice pomiędzy Świątami Bożego Narodzenia w Polsce i Anglii?

Największa różnica to fakt, że tutaj w Polsce świętujecie 24.12, a w Anglii świętujemy 25.12. Poza tym, w Anglii daje się znacznie więcej prezentów niż tutaj. My nie dajmy pieniędzy w prezencie. Wy jecie rybę, my indyka.

Jak zamierzasz spędzić tegoroczne Świąta?

Zamierzam spędzić Świąta w Londynie z moją radosną i cudowną rodziną, z moimi przyjaciółmi i z szalonym, malutkim, włochatym, puszystym, przypominającym szczura psem mojej mamy – Betsy.

Opracowała: Anna Lesiczka

Święta Bożego Narodzenia na świecie

Australia

W Australii 25 grudnia to szczególny dzień. Kiedy my kulimy się przed zimą, Australijczycy mają środek lata, dodatkowo jest to pierwszy dzień wakacji. Święta obchodzi się zupełnie inaczej niż u nas. Australijskie rodziny wylęgają na plażę (!) i biesiadują tam przy wspólnym grillu. Australijski Święty Mikołaj jest przebrany za nurka i często przyplątuje na desce surfingowej. Tradycyjna kolacja byłaby w tych warunkach atmosferycznych za ciężka, dlatego Australijczycy wybierają coś lżejszego, np. owoce morza, indyka i różne inne sałatki. Szczególnym zwyczajem jest kolędowanie przy świecach: całe rodziny wychodzą przed dom, rozkładają koce, zapalają świece i zaczynają śpiewać kolędy.



Białoruś

Na Białorusi mikołaja nazywają Dziadek Mróz. Władze Białorusi postanowiły ułatwić mieszkańcom kontakt z nim, dlatego każda rada gminy ma obowiązek zatrudnić swojego Dziadka Mroza. Jego dyżur rozpoczyna się 27 grudnia, a kończy 7 stycznia - w dzień prawosławnego Bożego Narodzenia. Dziadek Mróz ma obowiązek odwiedzić każdego, kto go o to poprosi. Życzenia mieszkańców zapisuje, a następnie przekazuje władzom gminy.



Hiszpania

Właściwe święta rozpoczyna wielka loteria narodowa, w której wygrane liczone są w miliardach euro. W 2006r wygrane opiewały na 2,142 miliarda euro. Kolacja wigilijna składa się z wielu mniejszych dań, czyli tak charakterystycznych dla Hiszpanii tapas (np. z małych suszonych rybek, sałatek z ośmiornicy, krewetek etc.). Po kolacji wszyscy udają się na pasterkę. Nazajutrz cała Hiszpania odpoczywa, ponieważ drugi dzień świąt jest już dniem roboczym. Z kolei 28 grudnia, w 3 dzień świąt obchodzony jest Dia de los Inocentes - dzień niewinątek. Dzień ten jest wspomnieniem dzieci wymordowanych przez Heroda. W Hiszpanii prezentów nie przynosi Mikołaj. Robią to za niego trzej królowie. 6 stycznia dzieci wystawiają przed drzwi swoich domów słomę, wodę i chleb dla wielbłądów w zamian następnego dnia znajdują prezenty.



Kanada

W Kanadzie w szczególny sposób święta obchodzą Eskimosi. By dostać się do kościoła, który znajdują się zwykle w specjalnej misji, muszą



przez kilka dni maszerować ze swoich domostw. Gromadzą się wszyscy w wielkim igloo, które jest znakomicie

oświetlone lampami z fokowym tłuszczem. W modlitwie pańskiej mówią zaś "i mięsa naszego powszedniego daj nam dzisiaj", ponieważ Eskimosi nie znają chleba.

Filipiny

Na Filipinach już od listopada cały kraj przyozdabia się na święta. Z palmowych liści i kwiatów tworzy się girlandy, którymi później przyozdabia się okna i drzwi domów. Przez 9 dni poprzedzających Boże Narodzenie mieszkańcy każdej miejscowości wcześnie rano są budzeni przez dźwięk trąbki, który



wzywa do udania się na mszę. 9ego dnia dźwięk trąbki rozbrzmiewa nie nad ranem, ale w nocy, wzywając na pasterkę.

Boliwia

W Boliwii święto Bożego Narodzenia nazywają "Świętem Dzieciątka Zbawiciela". Indianie budują wtedy szopki, które zdobią każdy dom. 24 grudnia całe rodziny wraz z figurkami dzieciątka udają się na pochód do kościoła. Po odprawieniu mszy czekają w długich kolejkach na poświęcenie swojej figurki. Wieczorem odbywają się huczne tańce, które są formą modlitwy.



Poezja

Magia świąt

Wszystkie lampki już gotowe
każdy łańcuch pokręcony
i bombki czerwone ze wstydu
przeliczone potrawy:
owoce suszą się w kompcie
śledź kąpie się w sałatce
makaron topi się w makiełkach
uszka nadstuchują przyjsia barszczu
a opłatki łamią się
nad ludzkim losem
siano płaszczy się pod obrusem
choinka rozświetlona
pokazuje kolory tęczy
pierwsza gwiazdka odnajdzie się w czasie
a ja i tak szukam końca świata
choć wiem, że znalazłam go już
przy wigilijnym stole.



Piotr Suhecki, 3C

Marta Bohonos, 2B

Jak zrobić ozdoby świąteczne

Cześć, tu znowu Natalia! Jako, że wielkimi krokami zbliżamy się do Świąt Bożego Narodzenia postanowiłam pokazać Wam parę pomysłów na piękne ozdoby świąteczne, które można zrobić samemu w domu. W artykule będziecie mogli również zobaczyć parę rzeczy, które ja sama zdążyłam już kupić gotowe w sklepie, ale i takie, które zrobiłam samodzielnie z siostrą w domu. No tak, przyznaje się, dopada mnie szal zakupowy i mimo, że od pierwszych zakupów świątecznych do samych Świąt było jeszcze ponad 5 tygodni, nie umiałam się po prostu oprzeć tym cudёнkom, haha!

Jako pierwsze chciałam pokazać Wam ozdoby z masy solnej! Dla totalnych amatorów, moim zdaniem, jest to idealny sposób na rozpoczęcie swojej przygody z robotkami ręcznymi. Z masy solnej można „wyczarować” naprawdę cudowne rzeczy i kto powiedział, że ozdób bożonarodzeniowych również nie można robić z masy? Jest to także świetny pomysł na zintegrowanie się z na przykład młodszym rodzeństwem, z którym możesz wykonać mniej lub bardziej udane ozdoby.



Podstawowy przepis na masę solną to :

- szklanka mąki,
- szklanka soli,
- 125 ml wody

Całość ugniatamy, aż do otrzymania gładkiej masy. Po zrobieniu takiej masy można zrobić z nią wszystko – pomalować farbami akrylowymi, ozdobić, itd.

Totalnie zakochałam się również w choince zrobionej z... patyków! A dokładnie paru patyczków i



pięknych wstążek. Wygląda to cudownie i jest to świetny sposób na wykorzystanie np. starego nie używanego gwoździa wbitego w ścianę, z którym nie wiesz, co zrobić. Usunąć, ale zostanie dziura w ścianie, czy może powiesić kolejny głupi obrazek... Eh, te problemy... Ale właśnie dzięki takim choineczkom jeden problem z głowy!

Jestem też wierną fanką ozdób zrobionych z guzików! Od zawsze je uwielbiałam... Różne tekstury, kolory, kształty.. Coś niesamowitego! A wyobrażacie sobie zrobić z nich jeszcze cudowniejsze ozdoby i to świąteczne? Oto 3 przykłady ozdób z guzików, z czego dwa ewidentnie nadają się na okres bożonarodzeniowy :



Jestem totalnie zauroczona powieszonymi zdjęciami przy ścianie np. na sznurku z pięknymi drewnianymi klamerkami. Wygląda to fantastycznie, bardzo dziewczęco i uroczo. Sama pracuję nad takim cudem u mnie w pokoju! Jednak jeśli chcemy, by wyglądało to bardziej „świątecznie”, polecam do tego dołożyć najnormalniejsze światełka ozdobne. Wyglądałoby to np. tak :



Wszystko zależy od tego, co macie w swoich domach, jednak jak widzicie wszystko da się ładnie połączyć. Ja stawiam na „małe” szaleństwo i polecam zakupienie tzw. „kurtyny świetlnej” wewnętrznej. Są dostępne również w wersji zewnętrznej - takie „spadające” światełka przyczepione do dachów domów. Sama z tatą szukam idealnych do mojego pokoju :D Nie mogę się doczekać efektu!

Mniej więcej wygląda to tak :

Na koniec parę moich pomysłów i ozdóbek świątecznych. Oczywiście to tylko początek, zamierzam kupić znacznie więcej!

W tym roku postawiłam na biel... A dokładnie na białą choinkę! Nie mam w pokoju miejsca na wielkie drzewko, więc kupiłam choinkę mierzącą 90cm. Jest przeurocza!




Oto ona :

Na razie nie jest przyozdobiona... Poza tym, mam w pokoju uniwersalne drzewko przez cały czas i przyozdabiam je tak, by pasowało do danej pory roku czy święta (Walentynki, Wielkanoc, itd.) Na zdjęciach niestety nie wyszło to tak efektownie jak w rzeczywistości, ale i tak chcę je Wam pokazać::

Na zdjęciach moje drzewko nie jest jeszcze przystrójone świątecznie, ale to się wkrótce zmieni.

Mimo, że mam choinkę moje drzewko również musi być piękne! Przyozdabiam obie te rzeczy ozdobami kolorystycznie pasującymi do wystroju mojego pokoju. Ozdoby, które już zdążyłam kupić mają kolory: fioletowy, srebrny, czarny i wszystkie ich odcienie. Gdy kupię już wszystko, co jest mi potrzebne, zdecyduję co zawieszę na drzewku, na meblach, a co na choince ;)



To już wszystko o ozdobach świątecznych! Mam nadzieję, że moje pomysły się Wam przydadzą i sami ozdobicie takimi cudami własne domy! Wesołych Świąt, **Natalia Nowak, 3C**

Harcerstwo

Patriotyzm w duszy harcerzy

Dnia 8 listopada kilka drużyn starszo harcerskich, między innymi 14 DHS Nemesis, wzięło udział w Nocce Patriotycznej. Spotkanie rozpoczęło się apelem, podczas którego podzieleno harcerzy na sześciuosobowe grupy. Następnie każdy rozszedł się w swoją stronę i zaczęliśmy rozwiązywać zadania.

Pierwszym z nich było przeprowadzenie wywiadu: "Czym dla nas jest patriotyzm?". Z odpowiedzią na to pytanie, każdy poradził sobie w inny sposób. Wkrótce potem rozeszliśmy się na punkty, na których rozwiązywaliśmy coraz ciekawsze zadania. Sądzę, że najfajniejszym z nich było to, w którym musieliśmy wyteńczyć nasze mózgi i zdobyć chustę wiszącą na drzewie, mając dwóch przeciwników na drodze. Zadanie na pozór łatwe i dla mojej drużyny takie się właśnie okazało. Daliśmy radę i pokonaliśmy ich w aż



trzech rundach. Sukces! Zmagaliśmy się także z pierwszą pomocą, projektowaliśmy nasz własny wzór godła i dokumenty typowe dla dawnych czasów oraz wiele innych. Po powrocie z punktów, każdy postanowił się ogrzać oraz przygotować do Świecowiska. Tematyką był właśnie patriotyzm. Każdy wypowiadał się na ten temat i można było usłyszeć bardzo ciekawe wypowiedzi, które zmusiły nas do refleksji jakimi patriotami jesteśmy.

Po dwóch i pół godzinie rozważania kim naprawdę jesteśmy, nadeszła pora na śpiewogranie. Bawiąc się i śpiewając spędziliśmy wspólnie czas aż do 3 rano! Teraz zastanówcie się, czym dla Was jest patriotyzm...?



Akcja dla Jankowa

Kolejną akcją, w której wzięli udział harcerze była pomoc mieszkańcom Jankowa Przygodzkiego. Czynnie braliśmy udział w zbiórce datków oraz pomocy w GOK-u, Ośrodku Gminnym w Przygodzicach, gdzie segregowaliśmy między innymi ubrania. Naszą główną pomocą było czuwanie w harcówce przy ulicy Wrocławskiej, gdzie ludzie przynosili nam różne przedmioty niezbędne do życia codziennego, a następnie zawoziliśmy je do wspomnianego wyżej GOK-u. Innym pomysłem na udzielenie pomocy ofiarom pożaru było zbieranie pieniędzy w marketach. W ciągu jednego dnia udało nam się zebrać ponad 2 tysiące złotych! Wszystkim darczyńcom serdecznie dziękujemy :)




Sonda

Jakie są pani plany na Święta Bożego Narodzenia?

Pani Agnieszka Wojtczak (nauczycielka języka niemieckiego):


Spędzę je jak zawsze w domowym zaciszu z rodziną.



Czy u ciebie w domu zawsze jest dwanaście potraw ?

Kamil Mierzchała uczeń klasy 1C :

Nigdy nie liczyłem ale podejrzewam, że nie.



Co kojarzy się pani ze Świętami Bożego Narodzenia?

Pani Marzena Pabiszczak (nauczycielka biologii i chemii):

Z ... choinką i spotkaniami z rodziną, lecz najbardziej te święta kojarzą mi się z rodzinną kolacją przy wigilijnym stole.



Czy u pani w domu są jakieś szczególne tradycje związane z tym świętem?



Pani Ewa Wiśniewska (nauczycielka języka polskiego):

Święta Bożego Narodzenia w moim domu obchodzi się chyba podobnie jak u wielu innych rodzin. Jeżeli chodzi o tradycje, to zawsze pojawia się choinka, pod którą znajdujemy prezenty. Jednak w tym roku na pewno przyjdzie gwiazdorz. Przygotowane jest dodatkowe nakrycie i włożone sianko pod obrus. Dzielimy się opłatkiem. Co do potraw, które stawiamy na stole, do moich ulubionych należy kapusta z grzybami, a na deser makiełki, na które czekam cały rok.

Maja Nitzke i Julia Tomczak, 1C

Rydzyna

Rydzyna – najpiękniejszy zamek barokowy w Wielkopolsce

Pierwotną, gotycką jeszcze warownię w nadgranicznej wsi Rydzyna wznosił kasztelan międzyrzecki, rycerz i zaufany dworzanin Władysława II Jagiełły **Jan z Rydzyny i Czerniny**. Wydarzenie to miało miejsce prawdopodobnie w pierwszej ćwierci XV wieku, jednak najstarsze zachowane wzmianki na temat zameczku pochodzą z roku 1466. Ród Rydzyńskich przetrwał w swoim gnieździe niemal do końca XVII stulecia. W roku 1658 część dóbr rydzyńskich wykupił przedstawiciel jednego z najmożniejszych rodów dawnej Rzeczypospolitej hr. **Bogusław Leszczyński**. Syn Bogusława - **Rafał Leszczyński** nabył części pozostałe wraz z miastem i starym zamkiem. Średniowieczna warownia ze swym ciężkim, wybitnie obronnym charakterem nie była oczywiście w stanie sprostać wyszukany gustom nowych właścicieli, zapadła więc decyzja o rozbudowie, której projekt i nadzór nad całością robót powierzono osobie Józefa Szymona Beletiego. W wyniku prac, prowadzonych w końcowym etapie już nie pod czujnym okiem Beletiego, lecz sprowadzonego z Rzymu Pompeo Ferrari, u schyłku

XVII stulecia powstał w Rydzynie imponujący zespół pałacowy, należący w tym czasie do najokazalszych gniazd magnackich w kraju, a w Wielko

polsce zdecydowanie największy. W latach 1704-09 pełnił on zaszczytną rolę siedziby rodowej **Stanisława Leszczyńskiego**, dwukrotnego króla Polski. W 1738 Stanisław Leszczyński sprzedał dobra rydzyńskie **Aleksandrowi Józefowi Sułkowskiemu**. Nowy właściciel zatrudnił śląskiego architekta Karola Marcina Frantza. W rezultacie gmach



uzyskał wygląd zbliżony do dzisiejszego. Po śmierci Aleksandra klucz rydzyński odziedziczył jeden z jego czterech synów **August Sułkowski**. W przeciwieństwie do ojca nie potraktował on zamku jako głównego miejsca pobytu - obiekt ten miał przede wszystkim stanowić dowód jego wysokiej pozycji, za czasów Augusta stał się jednym z największych ośrodków magnackich w Wielkopolsce. Znany z szerokich zamiłowań artystycznych książę Sułkowski stworzył w nim nader bogatą kolekcję malarstwa, porcelany i rzeźby opartą na zbiorach przejętych po przodkach i wzbogaconą o okazy przywiezione z licznych podróży po Europie. W 1786 r. majątek przejął najmłodszy z braci **Antoni Sułkowski**. Za panowania następnego, IV ordynata, **Antoniego Pawła Sułkowskiego** Rydzyna przestała być miastem prywatnym, a na podstawie zarządzenia zaborczych władz pruskich uwłaszczono mieszkających na jej obszarze chłopów. Na życzenie żony księcia **Ewy z Kickich** przekształcono przyzamkowy ogród w romantyczny park kra-



jobrazowy w stylu angielskim. W tym czasie w Rydzynie gościli Jan Ursyn Niemcewicz oraz Adam Mickiewicz. W 1836 roku majątek odziedziczył syn Antoniego Pawła, książę **August Sułkowski**, słynący z wystawnego stylu życia, zamiłowania do bali i polowań, co miało przykre konsekwencje dla książęcej fortuny, która z roku na rok topniała w zastraszającym tempie. Za czasów Augusta nie podejmowano już żadnych inwestycji na zamku. Również jego syn **Antoni Stanisław Sułkowski** nie potrafił poprawić katastrofalnej sytuacji dóbr. Po śmierci Antoniego w 1909 roku, za zgodą jego spadkobierców, a wbrew oburzonej opinii pu-



blicznej, przeszło 7600 ha ziemi zostało oddane do dyspozycji Kolegium Szkolnego, a niedługo potem przejęte przez Pruską Komisję Kolonizacyjną.



Zamek całkiem opustoszał - jego wyposażeniem podzielili się spokrewnieni z Sułkowskimi Wodzicy i Potoccy, część zbiorów zabrała ze sobą do

Monachium wdowa po ostatnim ordynacie, zaś



resztę sprzedano. W czasie pierwszej wojny światowej w pałacu i oficynach istniał niemiecki obóz dla francuskich i rosyjskich jeńców wojennych. Po odzyskaniu przez Polskę niepodległości dominium Sułkowskich przeszło na rzecz Skarbu Państwa i ponownie zostało przeznaczone do parcelacji. Zamek oraz oficyny otrzymało Kuratorium Fundacji im. Sułkowskich, które wybrało sobie za cel założenie tutaj szkoły. Po niezbędnej adaptacji obiekt we wrześniu 1928 roku stał się siedzibą Gimnazjum, a później też Liceum im. Sułkowskich. Podczas okupacji w wykreślonym z rejestru zabytków gmachu funkcjonował Narodowo Polityczny Zakład Wychowawczy Kraju Warty. Okres ten nie przyniósł budowli większych zniszczeń - te miały pojawić się dopiero wraz z nadejściem So-



wietów: dzień po tym, jak weszli do Rydzyny, zamek stanął w płomieniach. Ogień pochłoniął drewniane stropy pamiętające czasy Leszczyńskich, runęły bezcenne dekoracje sufitów, wnętrza uległy wypaleniu - była to największa strata w kulturze materialnej w całej historii Wielkopolski. Pierwsze działania zabezpieczające podjęto już w 1946 - obetonowano szczyty murów, wypełniono cegłą otwory okienne, nieco później położono nowe, betonowe stropy oraz prowizoryczny dach. Pomimo tych wszystkich prac budynek stał opuszczony aż do 1969 roku, kiedy w wieczyste użytkowanie przejął go Zarząd Główny SIMP (Stowarzyszenie Inżynierów i Techników Mechaników Polskich), podejmując się realizacji pełnej rekonstrukcji z przeznaczeniem na ośrodek szkoleniowy i konferencyjny dla środowisk technicznych. Prowadzony od roku 1970 remont zakończył się w 1989 i był on, obok prac na Zamku Królewskim w Warszawie, największym polskim przedsięwzięciem konserwatorskim tamtych lat. Wyremontowana wielkim nakładem sił i środków zabytkowa budowla nie bez powodu nazywana jest współcześnie perłą polskiego baroku. Aktual-



nie znajduje się ona pod opieką Stowarzyszenia Inżynierów Mechaników Polskich i pełni funkcję centrum hotelowo-konferencyjnego - organizowane są tu szkolenia, seminaria, wystawy i konfe-

rencje, zjazdy, sympozja oraz koncerty i inne imprezy o charakterze biznesowym lub kulturalnym. Obiekt dysponuje 90-ma miejscami noclegowymi o wysokim standardzie. Zamek dostępny jest dla



zwiedzających przez cały rok, w odnowionych wnętrzach podziwiać można piękne, bogato zdobione komnaty i korytarze, zabytkowe meble, pamiątki po Sułkowskich, zbiory przyrodnicze i tzw. "trofea myśliwskie". Aby uniknąć problemu z przewodnikiem grupy zorganizowane powinny zgłaszać swój przyjazd wcześniej. Dostęp do parku jest bezpłatny. Wszyscy goście oraz turyści są tutaj mile widziani. Więcej informacji na stronie Zamki Polskie, Polecam!

Ernest Szczepaniak, 3c

Imagine Dragons

[Imagine Dragons](#) to czteroosobowy zespół założony w Las Vegas, grający alternatywny rock. W jego skład wchodzi: Dan Reynolds - wokół, instrumenty klawiszowe, Kazianie Wayne – gitara, Ben McKee – bas, Daniel Patzman – perkusja. Zespół zawiął do studia po raz pierwszy w 2011 roku, gdy podpisał kontrakt z wytwórnią Interscope Records. Pracowali z producentem Alexem Da Kid, z którym nagrali swój pierwszy minialbum Continued Silence. Niedługo po tym został wydany singiel "It's Time", który został oznaczony podwójną platyną przez RIAA. Latem 2012 skończyli nagrywać album Night Visions. Drugi singiel "[Radioactive](#)" trafił na pierwsze miejsce w rankingu Billboard Alternative Songs i Billboard Rock Songs. W 2013 z rodziną Tylera Robinsona założyli fundację The Tyler Robinson Foundation pomagającą walczyć młodym ludziom z rakiem.



Albumy studyjne:

Night Visions (2012)

EP:

- Imagine Dragons (2009)
- Hell and Silence (2010)
- It's Time (2011)
- Continued Silence (2012)
- Hear Me (2012)
- The Archive (2013)



Roksana Idczak, 3A

Przepis na...

Ciasteczka świąteczne

Składniki

220 g masła
200 g tłuszczu do pieczenia
400 g cukru
5 jajek
940 g (7,5 szkl.) mąki
6 łyżeczek proszku do pieczenia
½ łyżeczki soli
15 g ekstraktu z anyżu

Sposób przygotowania

Nagrząć piekarnik do 175°C. Utrzeć razem masło, tłuszcz do pieczenia i cukier. Dodać jajka i nadal ucierać. Dodać anyż, a następnie 7 szklanek mąki, proszek do pieczenia i sól. Mieszać, aż ciasto będzie miękkie. Dodać kolejną szklankę mąki w razie potrzeby. Schłodzić ciasto.

Na lekko posypanej mąką powierzchni rozwałkować ciasto i powykrawać foremkami ciastka. Ułożyć ciastka na wysmarowanej blaszce.

Piec w temperaturze 175°C przez 12 do 15 minut. Po wystygnięciu udekorować ciasteczka polewą lub posypką.



Pierniki

Składniki

1 kg mąki
4 żółtka
1 łyżeczka proszku do pieczenia
2 paczki przyprawy do piernika
250g miodu
250g cukru
1 kostka masła
4 łyżeczki kakao
kwaśna śmietana

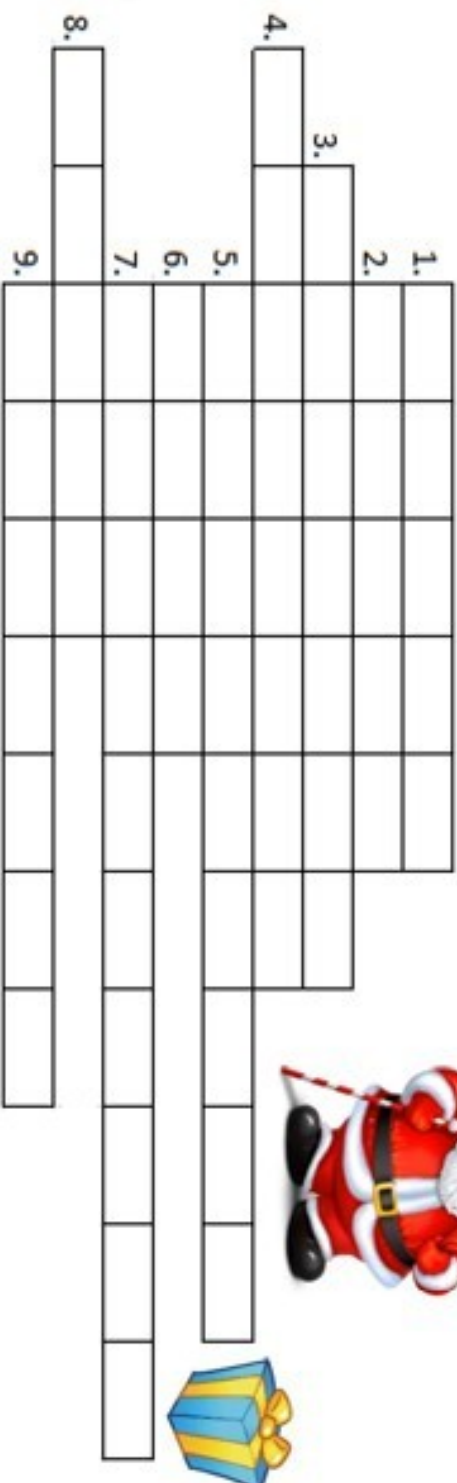
Sposób przygotowania

Należy roztopić: miód, cukier, masło oraz kakao. Resztę składników wymieszać (oprócz kwaśnej śmietany). Wystudzoną masę stopniowo dodawać do reszty składników. Do ciasta dodać 1 kwaśną śmietanę i wymieszać wszystko razem. Ciasto można rozwałkować i formować z niego przeróżne kształty i wzorki. Następnie, wstawić do pieca nagrzanego do temperatury 200 stopni i piec przez kilkanaście minut.



Życzę smacznego i miłej zabawy
Marta Bohonos, 2B

CHRISTMAS CROSSWORD



1. A traditional Christmas song.
2. A Christmas decoration, with green, prickly leaves and red berries.
3. A paper sweet that you pull after Christmas dinner.
4. One of Santa's animals.
5. Something that children hang at the fireplace.
6. Green, decorated with lights and baubles.
7. You can kiss everyone standing under it.
8. Santa ...
9. Santa travels in it.

FUN & LEARNING

Rozwiązaną krzyżówkę dostarcz do biblioteki szkolnej. Na pierwsze 3 osoby czeka niespodzianka:-)

Zachęcamy do zabawy!

Anna Siwik, 3A

Christmas song/ Weihnachtslied

SILENT NIGHT

Silent night, holy night
All is calm, all is bright
Round yon Virgin Mother and Child
Holy Infant so tender and mild
Sleep in heavenly peace
Sleep in heavenly peace

Silent night, holy night!
Shepherds quake at the sight
Glories stream from heaven afar
Heavenly hosts sing Alleluia!
Christ, the Saviour is born
Christ, the Saviour is born

Silent night, holy night
Son of God, love's pure light
Radiant beams from Thy holy face
With the dawn of redeeming grace
Jesus, Lord, at Thy birth
Jesus, Lord, at Thy birth

STILLE NACHT

Stille Nacht, heilige Nacht!
Alles schläft, einsam wacht
Nur das traute hochheilige Paar
Holder Knabe im lockigen Haar
Schlaf in himmlischer Ruh
Schlaf in himmlischer Ruh

Stille Nacht, heilige Nacht
Hirten erst kundgemacht
Durch der Engel Halleluja
Tönt es laut von fern und nah:
Christ, der Retter ist da
Christ, der Retter ist da

Stille Nacht, Heilige Nacht Gottes Sohn, oh,
wie lacht
Lieb' aus deinem göttlichen Mund
Da uns schlägt die rettende Stund
Christ, in deiner Geburt
Christ, in deiner Geburt

Cicha noc

Tekst: J. Mohr
Melodia: F. Gruber
Opracowanie: R. Atroszczak





Skład redakcyjny

Natalia Nowak
Mata Bohonos
Klaudia Michalska
Roksana Idczak
Julia Tomczak
Maja Nitzke
Ernest Szczepaniak
Piotr Suhecki
Maurycy Kempa - oprawa graficzna
Aneta Szczepaniak
Magdalena Tadaszak
Anna Siwik



Opiekunowie:

Anna Lesiczka
Marzanna Ciupka

KONTAKT: gim1osw@o2.pl

<http://www.gim1osw.pl>

gim1osw
jedynki